PLAN DE LA FERRAILLAGE: DALLE

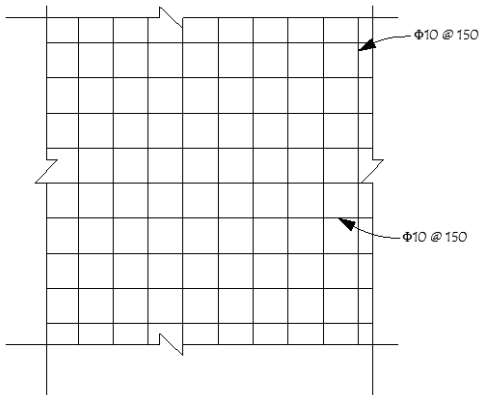

PLAN DE LA FERRAILLAGE: ESCALIER

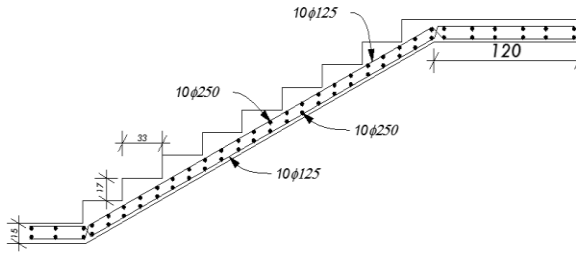

PLAN DE LA FERRAILLAGE: SEMELLE (110X110) ET COLONNE (20x20)

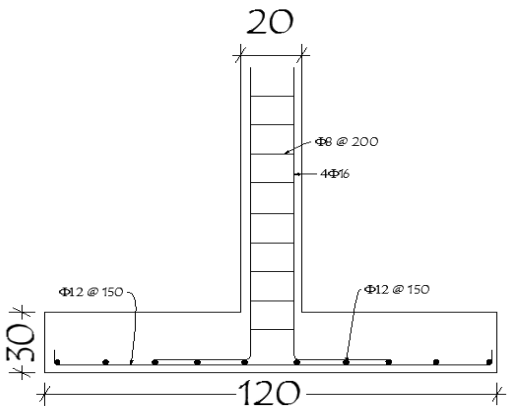

PLAN DE LA FERRAILLAGE: POUTRE

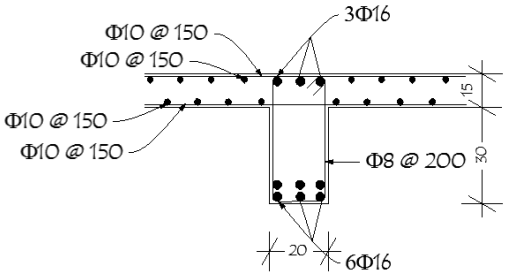

En travées

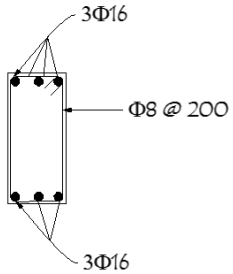

Aux appuis

PLAN DE DISPOSITION DES SEMELLES et LONGRINE

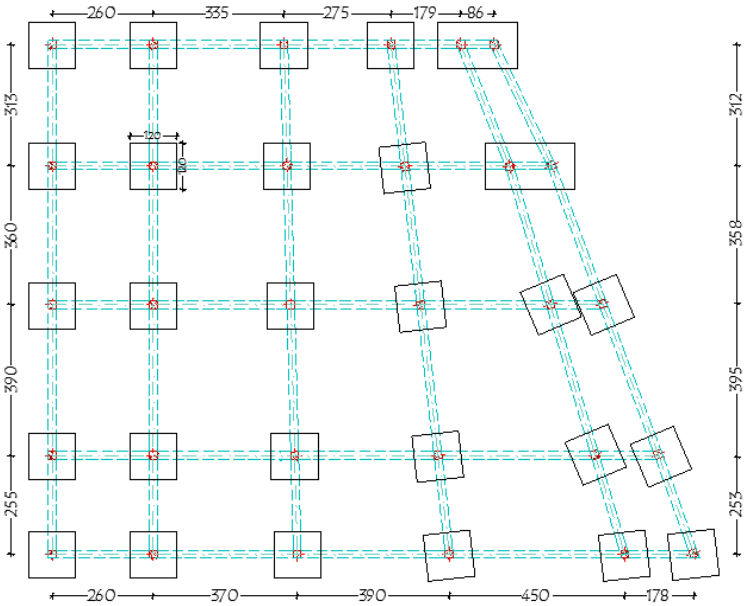

PLAN DE DISPOSITION DE POUTRES

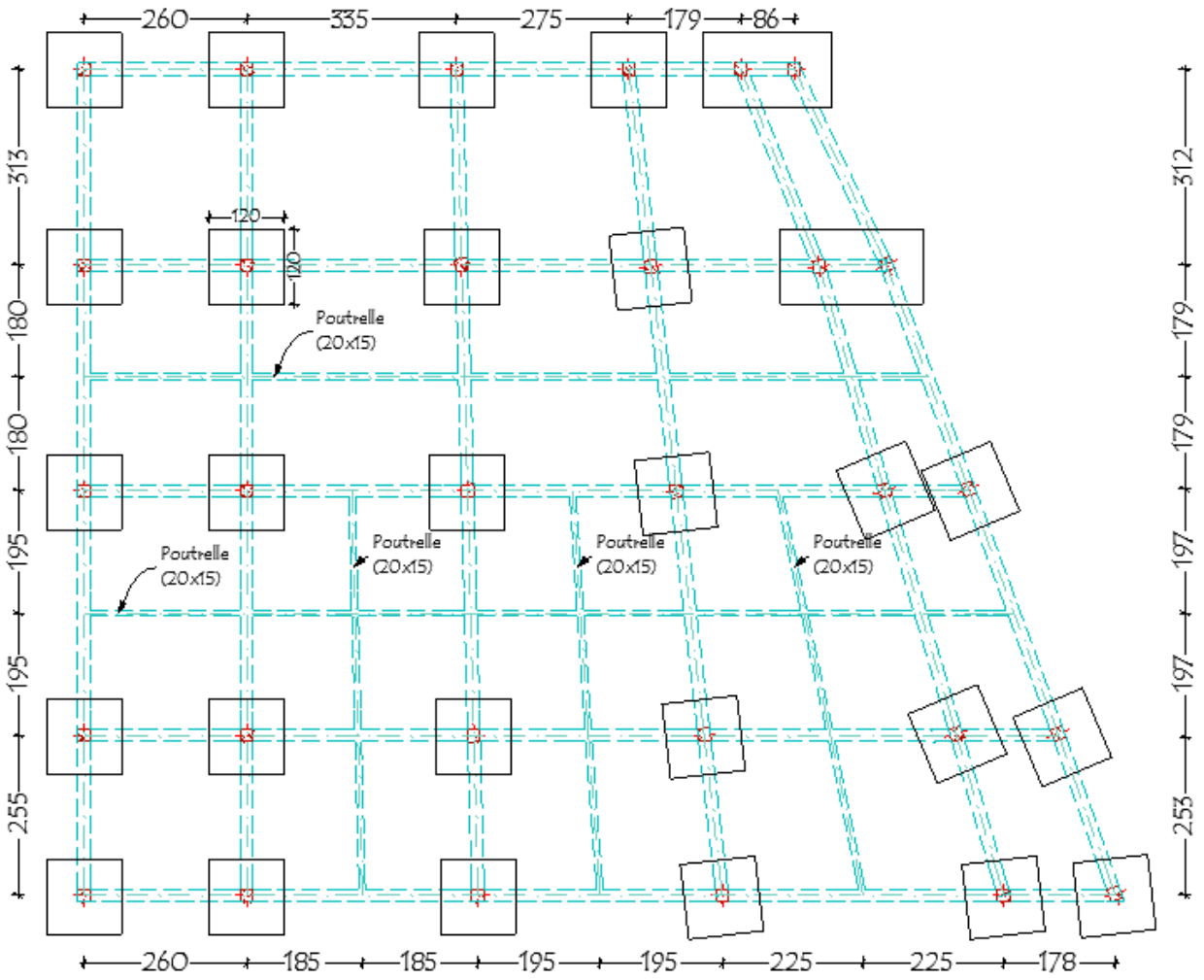

NB

1. Tous les ouvrages en béton armé doivent être conformes aux exigences des détails de structure en BA.

2. Tous les travaux sanitaires doivent être conformes aux règlements de la MINISANTE.

3. Tous les travaux de construction doivent être conformes aux normes de construction les plus récentes et aux règlements municipaux.

4. Les entrepreneurs doivent vérifier toutes les dimensions et le niveau figurant sur le plan avant le début des travaux et tout écart doit être signalé à l'architecte pour clarification.

4. Tous les niveaux indiqués sont des niveaux finis

5. Tous les lits de surface sont à couler sur un remplissage bien compact et bien consolidé (OPM 98%)

6. Tous les appareils et matériaux produits doivent etre approuvés par les specialistes avant le début des travaux.